

Geachte heer, mevrouw,


In dit formulier hebben wij getracht het voor u gemakkelijker te maken zodat u uw kussens zelf kan opmeten op een wijze die voor u en ons duidelijk moet zijn. Indien wij twijfelen in uw opgave nemen wij telefonisch contact met u op om zeker te zijn dat er geen fouten worden gemaakt.

De rompen kunnen van verschillende materialen gemaakt zijn, deze kunnen van steigerhout, kunststof, rotan, metaal of andere zijn. Maar in principe komen in alle varianten deze zelfde kussens voor.

Onderstaand wat handige tips.

Meet instructie formulier voor een hocker (poef) uitgevoerd met een rechte kussen.

Meet nauwkeurig.



Rechte kussen.

Metten breedte kussens.

- Meet de **breedte en lengte** van de hocker.
- Meet de **diameter** van de hocker of bij ovaal lengte x breedte (mal echt nodig). Het kan natuurlijk ook een bankje zijn.

Nodig.

1. 1 zitkussen.

De voordelen van deze brede kussens zijn;

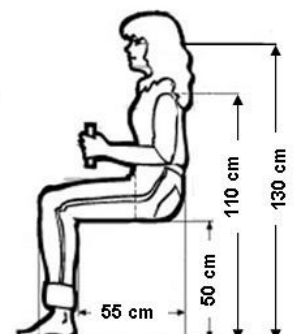
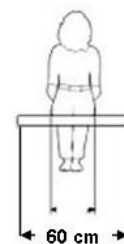
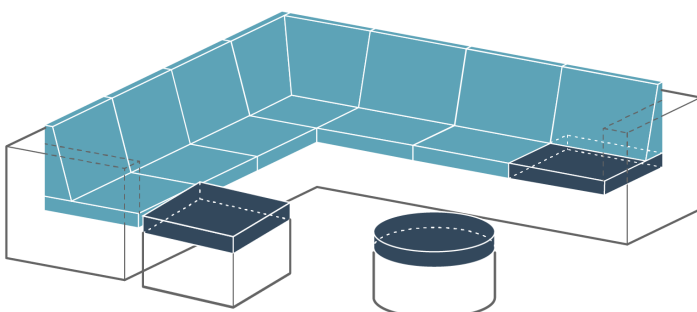
- U kunt de zit en rugkussens wel omdraaien wat bevorderlijk is voor de duurzaamheid.
- De kussens blijven beter op hun plaats doormiddel van een anti-slip matje eronder te plaatsen. (Zie uitvoeringen kussens).

Metten diepte /hoogte kussens.

- U kunt het beste de romp meten en houd deze maat echt aan. Een kussens die niet perfect op een hocker past is niet fraai. Meet in ieder geval niet uw oude kussen, deze kan in de afgelopen tijd vervormd zijn.

Metten dikte kussens.

- Hou de hoogte exact hetzelfde aan als uw andere zit elementen. Hierdoor kunt u de hocker op elke gewenste zitplek aanschuiven voor b.v. uw benen op te leggen.



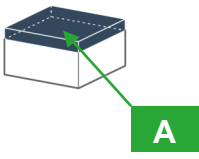
Dit zijn hockers uitgevoerd met kussens.

Er zijn in buiten en binnen Lounge zitmeubelen diverse combinaties voorhanden. Onderstaand hebben wij de hockers neergezet. Heeft u zo, n opstelling dan kunt u dit formulier gebruiken in uw meet werkzaamheden.

Verder hebben wij een aantal uitvoeringen (afwerkingen) die u kunt kiezen n.l.;

- **Strakke** zit en rugkussens (stiknaad in het midden van de zijanten).
- **Border** zit en rugkussens, hier wordt rondom gewerkt met een band (border genoemd).
- **Bies** zit en rugkussens (hier wordt een bies in gestikt van Ø 4 mm) omgestikt met dezelfde stof als het kussen of een bijpassende andere kleur (**bies stof**) maar kan ook in een (**bies PVC**) in diverse kleuren (zie website). U kunt uw zit en rugkussens ook laten uitvoeren met **knopen** die worden bekleed in dezelfde stof als die van de kussens zelf. Wij houden standaard vakken aan van 20 x 20 cm, andere indeling is ook mogelijk.

Hocker met een rechthoekige en ronde/ovale zitkussens.

De gemiddelde zithoogte is ca. 50-52 cm. Hou hier rekening mee met de dikte kussens. Zittingen rechthoekig 	No	Breedte voorkant	Breedte achterkant	Diepte	Dikte boven	Dikte onder	Aantal
	Hocker met een rechthoekig zit element.						
	A						1
	Kruis onderstaand aan welk afwerking u wenst.						
		<input type="checkbox"/>	<input type="checkbox"/>	<input type="checkbox"/>	<input type="checkbox"/>	<input type="checkbox"/>	<input type="checkbox"/>
		Strak	Border	Bies	Bies stof	Bies PVC	Knopen
	Kruis onderstaand aan welk type vulling u wilt.						
		HR50	HR35	SG35/4	SG25/4	Dryfill M.	Plof
		<input type="checkbox"/>	<input type="checkbox"/>	<input type="checkbox"/>	<input type="checkbox"/>	<input type="checkbox"/>	<input type="checkbox"/>

Maten in cm invoeren.

De gemiddelde zithoogte is ca. 60-62 cm. Hoe hier rekening mee met de dikte rugkussens. Zittingen rond of ovaal 	No	Breedte onderkant	Breedte bovenkant	Hoogte	Dikte boven	Dikte onder	Aantal
	Hocker met een rond of ovale zitkussens.						
	A						1
	Kruis onderstaand aan welk afwerking u wenst.						
		<input type="checkbox"/>	<input type="checkbox"/>	<input type="checkbox"/>	<input type="checkbox"/>	<input type="checkbox"/>	<input type="checkbox"/>
		Strak	Border	Bies	Bies stof	Bies PVC	Knopen
	Kruis onderstaand aan welk type vulling u wilt.						
		HR50	HR35	SG35/4	SG25/4	Dryfill M.	Plof
		<input type="checkbox"/>	<input type="checkbox"/>	<input type="checkbox"/>	<input type="checkbox"/>	<input type="checkbox"/>	<input type="checkbox"/>

Maten in cm invoeren.

Vul dit formulier in met de door u opgenomen afmetingen.

Vervolgens kunt u na dit formulier te hebben ingevuld overgaan tot bestellen.

- Start op Google onze webshop www.kussensopmaatkopen.nl
- Ons systeem is zeer eenvoudig en gebruiksvriendelijk gemaakt en de mogelijkheden zijn legio.
- Voer de maten en andere gegevens die u op dit formulier heeft ingevoerd in via ons calculatie systeem op de website.
- Onze unieke calculator heeft de mogelijkheid diverse stofkeuzes, afwerkingen en soorten vullingen binnen enkele seconden uit te rekenen tegen zeer voordelige prijzen.
- **Van uw keuze bekleding zal samen met de order bevestiging een staal worden toegezonden.**