

Geachte heer, mevrouw,

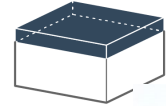
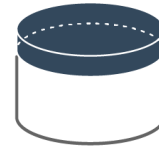
In dit formulier hebben wij getracht het voor u gemakkelijker te maken zodat u uw kussens zelf kan opmeten op een wijze die voor u en ons duidelijk moet zijn. Indien wij twijfelen in uw opgave nemen wij telefonisch contact met u op om zeker te zijn dat er geen fouten worden gemaakt.

De rompen kunnen van verschillende materialen gemaakt zijn, deze kunnen van steigerhout, kunststof, rotan, metaal of andere zijn. Maar in principe komen in alle varianten deze zelfde kussens voor.

Onderstaand wat handige tips.

**Meet nauwkeurig.**

**Meet instructie formulier voor een hocker (poef).**



*Rechte of ronde hocker kussens.*

## Metten breedte kussens.

- Meet de **breedte en lengte** van de rechthoekige hocker.
- Meet de **diameter** van de hocker of bij **ovaal** lengte x breedte (mal echt nodig bij ovaal).

### Nodig.

1. 1 zitkussen.

### Belangrijk:

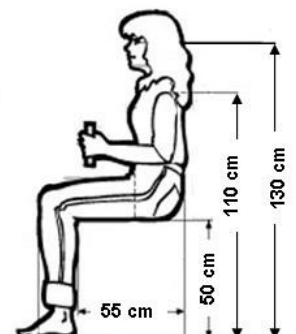
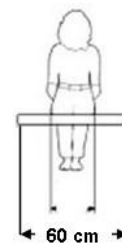
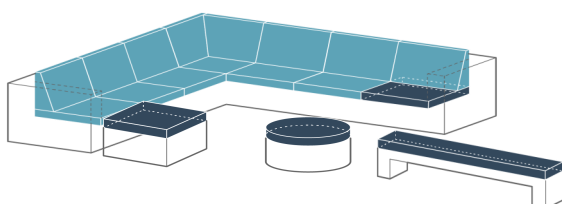
- Hou de hoogte van de hocker in totaal incl. kussen hetzelfde als het zitmeubel waar deze voor is bedoeld.
- De kussens blijven beter op hun plaats doormiddel van een anti-slip matje die u onder de kussens kan plaatsen. (Zie uitvoeringen kussens).

## Metten diepte /hoogte kussens.

- U kunt het beste de romp meten en houd deze maat echt aan. Een kussens die niet perfect op een hocker past is niet fraai. Meet in ieder geval niet uw oude kussens, deze kan in de afgelopen tijd vervormd zijn.

## Metten dikte kussens.

- Hou de hoogte exact hetzelfde aan als uw andere zit elementen. Hierdoor kunt u de hocker op elke gewenste zitplek aanschuiven om b.v. uw benen op te leggen.



## Dit zijn hockers uitgevoerd met kussens.

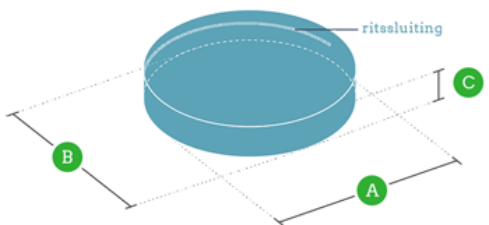
Er zijn in buiten en binnen Lounge zitmeubelen diverse combinaties voorhanden. Onderstaand hebben wij de hockers neergezet. Heeft u zo'n opstelling dan kunt u dit formulier gebruiken in uw meet werkzaamheden.

Verder hebben wij een aantal uitvoeringen (afwerkingen) die u kunt kiezen n.l.;

- **Strakke** zit en rugkussens (stiknaad in het midden van de zijkanten).
- **Border** zit en rugkussens, hier wordt rondom gewerkt met een band (border genoemd).
- **Bies** zit en rugkussens (hier wordt een bies in gestikt van Ø 4 mm) omgestikt met dezelfde stof als het kussen of een bijpassende andere kleur (**bies stof**) maar kan ook in een (**bies PVC**) in diverse kleuren (zie website). U kunt uw zit en rugkussens ook laten uitvoeren met **knopen** die worden bekleed in dezelfde stof als die van de kussens zelf. Wij houden standaard vakken aan van 20 x 20 cm, andere indeling is ook mogelijk.
- De ritssluiting van de hocker kussens worden aan de kant gestikt zodat u niet tegen de ritssluiting in het midden van de kussens aankijkt.

### Hocker met een rechthoekige en ronde/ovale zitkussens.

De gemiddelde zithoogte is ca. 48-50 cm. Hou hier rekening mee met de dikte zitkussens.	No	Breedte A	Diepte B	Dikte C			Aantal
<b>Zitting</b>  	<b>1 hocker kussen rechthoekig.</b>						
		cm	cm	cm			1
	<b>Kruis onderstaand aan welk afwerking u wenst.</b>						
		<b>Strak</b>	<b>Border</b>	<b>Bies</b>	<b>Bies stof</b>	<b>Bies PVC</b>	<b>Knopen</b>
	<b>Keuze vullingen en bevestigingen.</b>						
	Op onze website zijn diverse vullingen leverbaar, leest u goed de informatie door op de I te klikken alvorens u uw beslissing hieromtrent gaat nemen. Standaard worden er veel polyethers gekozen maar bij een nog beter en veerkrachtigere vulling zijn de koudschuimen beter en duurzamer. Wilt u een vollere en rijkere uitstraling geven met een nog beter zitcomfort adviseer ik u de schuimen te kiezen met een afdek van Dacron watten. Ook kunt u diverse mogelijkheden bevestigingen kiezen op onze website, in sommige gevallen is dit noodzakelijk.						

De gemiddelde zithoogte is ca. 48-50 cm. Hou hier rekening mee met de dikte zitkussens.	No	Breedte A	Diepte B	Dikte C			Aantal
<b>Zitting</b>  	<b>1 hocker rond of ovaal.</b>						
		cm	cm	cm			1
	<b>Kruis onderstaand aan welk afwerking u wenst.</b>						
		<b>Strak</b>	<b>Border</b>	<b>Bies</b>	<b>Bies stof</b>	<b>Bies PVC</b>	<b>Knopen</b>
	<b>Keuze vullingen en bevestigingen.</b>						
	Op onze website zijn diverse vullingen leverbaar, leest u goed de informatie door op de I te klikken alvorens u uw beslissing hieromtrent gaat nemen. Standaard worden er veel polyethers gekozen maar bij een nog beter en veerkrachtigere vulling zijn de koudschuimen beter en duurzamer. Wilt u een vollere en rijkere uitstraling geven met een nog beter zitcomfort adviseer ik u de schuimen te kiezen met een afdek van Dacron watten. Ook kunt u diverse mogelijkheden bevestigingen kiezen op onze website, in sommige gevallen is dit noodzakelijk.						

Vul dit formulier in met de door u opgenomen afmetingen.

Vervolgens kunt u na dit formulier te hebben ingevuld overgaan tot bestellen.

- Start op Google onze webshop [www.kussensopmaatkopen.nl](http://www.kussensopmaatkopen.nl)
- Ons systeem is zeer eenvoudig en gebruiksvriendelijk gemaakt en de mogelijkheden zijn legio.
- Voer de maten en andere gegevens die u op dit formulier heeft ingevoerd in via ons calculatie systeem op de website.
- Onze unieke calculator heeft de mogelijkheid diverse stofkeuzes, afwerkingen en soorten vullingen binnen enkele seconden uit te rekenen tegen zeer voordelige prijzen.
- Van uw keuze bekleding zal samen met de order bevestiging een staal worden toegezonden.