

Geachte heer, mevrouw,

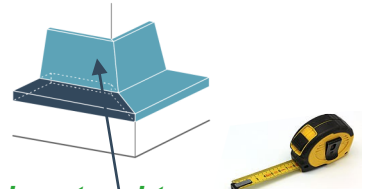
In dit formulier hebben wij getracht het voor u gemakkelijker te maken zodat u uw kussens zelf kan opmeten op een wijze die voor u en ons duidelijk moet zijn. Indien wij twijfelen in uw opgave nemen wij telefonisch contact met u op om zeker te zijn dat er geen fouten worden gemaakt.

De rompen kunnen van verschillende materialen gemaakt zijn, deze kunnen van steigerhout, kunststof, rotan, metaal of andere zijn. Maar in principe komen in alle varianten deze zelfde kussens voor.

Onderstaand wat handige tips.

Meet instructie formulier voor een Buitenhoek combinatie uitgevoerd met brede kussens.

Meet nauwkeurig.



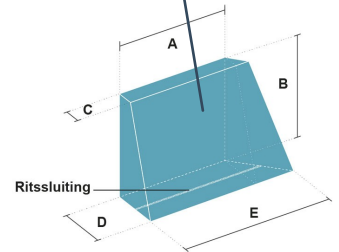
Buitenhoek met rechte rug.

Metten breedte kussens.

- Meet de **breedte** van de zitkussens volgens het zitvlak (vlonder) romp van de hoek naar de andere kant. Geef aan welke kant de zitkussens in verstek gemaakt moet gaan worden.
- Meet de **breedte** van de rugkussens volgens het rugvlak (vlonder) van de hoek naar de andere kant. Geef aan welke kant de rugkussens in verstek gemaakt moet gaan worden.

Bij het opgeven van de afmetingen voor een buitenhoekbank dient u b.v. voor de rugkussens de breedtemaat plus de diktemaat onderkant rug op te geven, dit hebben wij nodig voor verstek snijden schuim.

Soms komen deze combinaties voor in wachtruimtes, rondom pilaren, op de hoek van een tuinhuisje enz. Het beste is om de interieurbouwer opdracht te geven de rug recht (haaks) te maken op zitting. Hierdoor kunnen wij schuine kussens aanbieden die ook op de hoek in verstek worden gesneden. Hierdoor krijgt men een mooie aansluiting in de hoek.

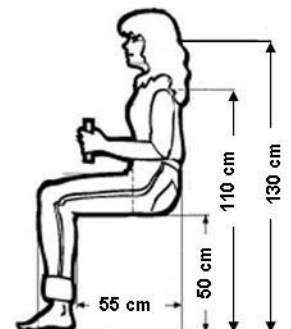
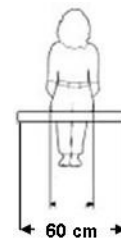


Metten diepte /hoogte kussens.

- Meet eerst de **diepte** van uw zit element tussen de rug (romp) en de voorkant zitting romp.
- Laat uw zitkussen ca. 1,5 - 2 cm oversteken aan de voorkant. Dit voelt prettiger aan in uw knieholte.
- Zorg dat de rugkussen ca. 2-5 cm oversteken aan bovenkant van de romp. De hoogte van de rugkussen is afhankelijk van hoe dik de zitkussen wordt, want deze rugkussen komt n.l. boven de zitkussen te staan.

Metten dikte kussens.

- Meet de hoogte van uw buiten/binnen zitelement tussen de vloer en de bovenkant van de zitting in de romp. In de meeste gevallen zal deze ca. **38-40 cm** moeten zijn maar kan ook afwijken.
- De ideale zithoogte van de gemiddelde mens is ca. 50-52 cm hoog. De dikte van de zitting kunt u zelf bepalen door te zorgen dat de maximale zithoogte (incl.kussen) niet meer wordt dan ca. **50-52 cm**. In dit voorbeeld zou de dikte van de zitkussen dus maximaal **10-12 cm** mogen zijn.
- Op de afbeelding **rechts** staan wat afmetingen die naar boven en onder kunnen worden afgerond. De getoonde afmetingen zijn bedoeld voor een gemiddeld persoon met een lengte van ca. 175-180 cm.
- De hoogte van de rug totaal kan afhankelijk van uw wens tussen de 110-130 cm zijn. In dit voorbeeld zal dus de rugkussen ca. 55-70 cm hoog worden.
- De dikte van de rug is afhankelijk van de totale zitdiepte romp. U kunt het schema rechts als leidraad gaan hanteren.



Dit is een buitenhoek combinatie uitgevoerd met brede kussens.

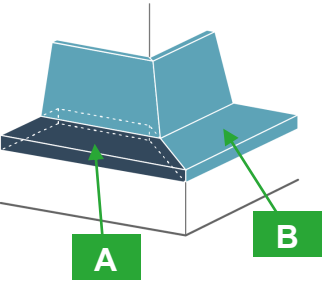
Er zijn in buiten en binnen Lounge zitmeubelen diverse combinaties voorhanden. Onderstaand hebben wij de buitenhoek combinatie neergezet. Heeft u zo'n opstelling dan kunt u dit formulier gebruiken in uw meet werkzaamheden.

U dient er wel rekening mee te houden dat de buitenhoek rugkussen de breedte is van het bestaande rugvlak plus de dikte van de rugkussen onderaan gemeten. **Let op, hier gaat het n.l. wel eens fout.**

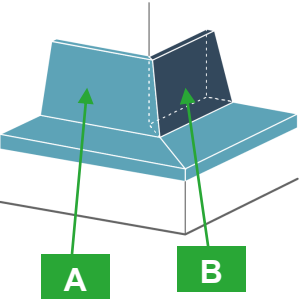
Verder hebben wij een aantal uitvoeringen (afwerkingen) die u kunt kiezen n.l.;

- **Strakke** zit en rugkussens (stiknaad in het midden van de zijkanten).
- **Border** zit en rugkussens (hier wordt rondom gewerkt met een band (border genoemd).
- **Bies** zit en rugkussens (hier wordt een bies in gestikt van Ø 4 mm) omgestikt met dezelfde stof als het kussen of een bijpassende andere kleur (**bies stof**) maar kan ook in een (**bies PVC**) in diverse kleuren (zie website). U kunt uw zit en rugkussens ook laten uitvoeren met **knopen** die worden bekleed in dezelfde stof als die van de kussens zelf. Wij houden standaard vakken aan van 20 x 20 cm, andere indeling is ook mogelijk.

Buitenhoek bank met schuine rugkussens.

De gemiddelde zithoogte is ca. 50-52 cm. Hou hier rekening mee met de dikte kussens. Zittingen 	No	Breedte voorkant	Breedte achterkant	Diepte	Verstek links	Verstek rechts	Aantal
	Buitenhoek bank met zitkussens in verstek.						
	A				<input type="checkbox"/>	<input type="checkbox"/>	1
	B				<input type="checkbox"/>	<input type="checkbox"/>	1
	Kruis onderstaand aan welk afwerking u wenst.						
		<input type="checkbox"/>	<input type="checkbox"/>	<input type="checkbox"/>	<input type="checkbox"/>	<input type="checkbox"/>	<input type="checkbox"/>
		Strak	Border	Bies	Bies stof	Bies PVC	Knopen
	Kruis onderstaand aan welk type vulling u wilt.						
		HR50	HR35	SG35/4	SG25/4	Dryfill M.	Plof
		<input type="checkbox"/>	<input type="checkbox"/>	<input type="checkbox"/>	<input type="checkbox"/>	<input type="checkbox"/>	<input type="checkbox"/>

Maten in cm invoeren.

De gemiddelde zithoogte is ca. 60-62 cm. Hoe hier rekening mee met de dikte rugkussens. Ruggen (hou rekening met verstek) 	No	Breedte onderkant	Breedte bovenkant	Hoogte	Verstek links	Verstek rechts	Aantal
	Buitenhoek bank met rugkussens in verstek.						
	A				<input type="checkbox"/>	<input type="checkbox"/>	1
	B				<input type="checkbox"/>	<input type="checkbox"/>	1
	Kruis onderstaand aan welk afwerking u wenst.						
		<input type="checkbox"/>	<input type="checkbox"/>	<input type="checkbox"/>	<input type="checkbox"/>	<input type="checkbox"/>	<input type="checkbox"/>
		Strak	Border	Bies	Bies stof	Bies PVC	Knopen
	Kruis onderstaand aan welk type vulling u wilt.						
		HR50	HR35	SG35/4	SG25/4	Dryfill M.	Plof
		<input type="checkbox"/>	<input type="checkbox"/>	<input type="checkbox"/>	<input type="checkbox"/>	<input type="checkbox"/>	<input type="checkbox"/>

Maten in cm invoeren.

Vul dit formulier in met de door u opgenomen afmetingen.

Vervolgens kunt u na dit formulier te hebben ingevuld overgaan tot bestellen.

- Start op Google onze webshop www.kussensopmaatkopen.nl
- Ons systeem is zeer eenvoudig en gebruiksvriendelijk gemaakt en de mogelijkheden zijn legio.
- Voer de maten en andere gegevens die u op dit formulier heeft ingevoerd in via ons calculatie systeem op de website.
- Onze unieke calculator heeft de mogelijkheid diverse stofkeuzes, afwerkingen en soorten vullingen binnen enkele seconden uit te rekenen tegen zeer voordelige prijzen.
- **Van uw keuze bekleding zal samen met de order bevestiging een staal worden toegezonden.**