

Geachte heer, mevrouw,

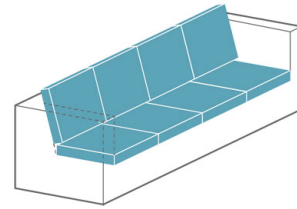
In dit formulier hebben wij getracht het voor u gemakkelijker te maken zodat u uw kussens zelf kan opmeten op een wijze die voor u en ons duidelijk moet zijn. Indien wij twijfelen in uw opgave nemen wij telefonisch contact met u op om zeker te zijn dat er geen fouten worden gemaakt.

De rompen kunnen van verschillende materialen gemaakt zijn, deze kunnen van steigerhout, kunststof, rotan, metaal of andere zijn. Maar in principe komen in alle varianten deze zelfde kussens voor.

Onderstaand wat handige tips.

Meet instructie formulier voor een 4-zits bank uitgevoerd met rechte losse kussens.

Meet nauwkeurig.



Romp met schuine rug.

Metten breedte kussens.

- Meet de **breedte** van de zitkussens tussen de armleggers en deel deze de aantal kussens die u wenst (advies 4).
- Meet de **breedte** van de rugkussens tussen de armleggers en deel deze de aantal kussens die u wenst.

Nodig.

1. 4 zitkussens.
2. 4 rechte rugkussens.

De voordelen van losse kussens zijn:

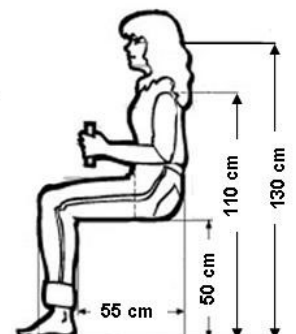
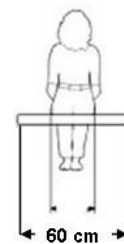
- U kunt de zit en rugkussens wel omdraaien en wisselen wat bevorderlijk is voor de duurzaamheid.
- Indien u een brandplek of moeilijk verwijdbare vlek in de bekleding krijgt is het voordeliger slechts één hoes te vervangen als een voor b.v. een brede kussen.
- Ziet er fraaier uit.
- Gemakkelijker op te slaan in de winter periode.

Metten diepte /hoogte kussens.

- Meet eerst de **diepte** van uw zit element tussen de rug (romp) en de voorkant zitting romp.
- Laat uw zitkussens ca. 1,5 - 2 cm oversteken aan de voorkant. Dit voelt prettiger aan in uw knieholte.
- Zorg dat de rugkussens ca. 2-5 cm oversteken aan bovenkant van de romp.
- U dient bij het bepalen van de hoogte van de rugkussens de dikte van de zitkussens in mindering te brengen. De hoogte van de rugkussens is afhankelijk van hoe dik de zitkussens wordt, want deze rugkussens komt n.l. boven de zitkussens te staan.

Metten dikte kussens.

- Meet de hoogte van uw buiten/binnen zitelement tussen de vloer en de bovenkant van de zitting in de romp. In de meeste gevallen zal deze ca. **38-40 cm** moeten zijn maar kan ook afwijken.
- De ideale zithoogte van de gemiddelde mens is ca. 50-52 cm hoog. De dikte van de zitting kunt u zelf bepalen door te zorgen dat de maximale zithoogte (incl.kussens) niet meer wordt dan ca. **50-52 cm**. In dit voorbeeld zou de dikte van de zitkussens dus maximaal **10-12 cm** mogen zijn.
- Op de afbeelding **rechts** staan wat afmetingen die naar boven en onder kunnen worden afgerond. De getoonde afmetingen zijn bedoeld voor een gemiddeld persoon met een lengte van ca. 175-180 cm.
- De hoogte van de rug **totaal** kan afhankelijk van uw wens tussen de 110-130 cm zijn. In dit voorbeeld zal dus de rugkussens ca. 55-70 cm hoog worden.
- De dikte van de rug is afhankelijk van de totale zitdiepte romp. U kunt het schema rechts als leidraad gaan hanteren.

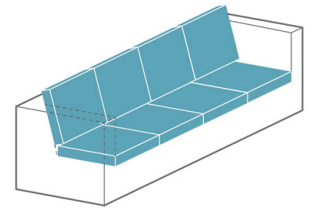


Dit is een 4-zits bank uitgevoerd met rechte losse kussens.

Er zijn in buiten en binnen Lounge zitmeubelen diverse combinaties voorhanden. Onderstaand hebben wij de 4-zits bank neergezet. Heeft u zo'n opstelling dan kunt u dit formulier gebruiken in uw meet werkzaamheden.

Verder hebben wij een aantal uitvoeringen (afwerkingen) die u kunt kiezen n.l.;

- **Strakke** zit en rugkussens (stiknaad in het midden van de zijkanen).
- **Border** zit en rugkussens, hier wordt rondom gewerkt met een band (border genoemd).
- **Bies** zit en rugkussens (hier wordt een bies in gestikt van Ø 4 mm) omgestikt met dezelfde stof als het kussen of een bijpassende andere kleur (**bies stof**) maar kan ook in een (**bies PVC**) in diverse kleuren (zie website). U kunt uw zit en rugkussens ook laten uitvoeren met **knopen** die worden bekleed in dezelfde stof als die van de kussens zelf. Wij houden standaard vakken aan van 20 x 20 cm, andere indeling is ook mogelijk.
- Indien u knopen erin wilt hebben is dat natuurlijk mogelijk, maar bedenk wel dat u de hoes niet gemakkelijk kunt wassen of u dient opnieuw de knopen te bevestigen na het wassen.



Romp met schuine rug en rechte kussens.

De gemiddelde zithoogte is ca. 48-50 cm. Hou hier rekening mee met de dikte zitkussens.	No	Breedte A	Diepte B	Dikte C			Aantal
Zitting 		4 zits bank met een recht zit element.					
		cm	cm	cm			4
		Kruis onderstaand aan welk afwerking u wenst.					
		Strak	Border	Bies	Bies stof	Bies PVC	Knopen
		<input type="checkbox"/>	<input type="checkbox"/>	<input type="checkbox"/>	<input type="checkbox"/>	<input type="checkbox"/>	<input type="checkbox"/>
		Keuze vullingen en bevestigingen.					
	Op onze website zijn diverse vullingen leverbaar, leest u goed de informatie door op de I van informatie te klikken alvorens u uw beslissing hieromtrent gaat nemen. Standaard worden er veel polyethers gekozen maar bij een nog beter en veerkrachtigere vulling zijn de koudschuimen beter en duurzamer. Wilt u een vollere en rijkere uitstraling geven met een nog beter zitcomfort adviseer ik u de schuimen te kiezen met een afdek van Dacron watten. Ook kunt u diverse mogelijkheden bevestigingen kiezen op onze website, in sommige gevallen is dit noodzakelijk.						

De gemiddelde zitdiepte is ca. 60-65 cm. Hou hier rekening mee met de dikte rugkussens.	No	Breedte A	Hoogte B	Dikte C			Aantal
Rug 		4 zits bank met een recht rug element.					
		cm	cm	cm			4
		Kruis onderstaand aan welk afwerking u wenst.					
		Strak	Border	Bies	Bies stof	Bies PVC	Knopen
		<input type="checkbox"/>	<input type="checkbox"/>	<input type="checkbox"/>	<input type="checkbox"/>	<input type="checkbox"/>	<input type="checkbox"/>
		Keuze vullingen en bevestigingen.					
	Op onze website zijn diverse vullingen leverbaar, leest u goed de informatie door op de I van informatie te klikken alvorens u uw beslissing hieromtrent gaat nemen. Standaard worden er veel polyethers gekozen maar bij een nog beter en veerkrachtigere vulling zijn de koudschuimen beter en duurzamer. Wilt u een vollere en rijkere uitstraling geven met een nog beter zitcomfort adviseer ik u de schuimen te kiezen met een afdek van Dacron watten. Ook kunt u diverse mogelijkheden bevestigingen kiezen op onze website, in sommige gevallen is dit noodzakelijk. Bevestigingen hebben ook hun beperkingen zoals niet benutten van 2 zit/rug kanten.						

Vul dit formulier in met de door u opgenomen afmetingen.

Vervolgens kunt u na dit formulier te hebben ingevuld overgaan tot bestellen.

- Start op Google onze webshop www.kussensopmaatkopen.nl
- Ons systeem is zeer eenvoudig en gebruiksvriendelijk gemaakt en de mogelijkheden zijn legio.
- Voer de maten en andere gegevens die u op dit formulier heeft ingevoerd in via ons calculatie systeem op de website.
- Onze unieke calculator heeft de mogelijkheid diverse stofkeuzes, afwerkingen en soorten vullingen binnen enkele seconden uit te rekenen tegen zeer voordelige prijzen.
- **Van uw keuze bekleding zal samen met de order bevestiging een staal worden toegezonden.**