

Geachte heer, mevrouw,

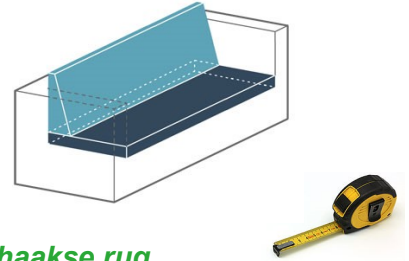
In dit formulier hebben wij getracht het voor u gemakkelijker te maken zodat u uw kussens zelf kan opmeten op een wijze die voor u en ons duidelijk moet zijn. Indien wij twijfelen in uw opgave nemen wij telefonisch contact met u op om zeker te zijn dat er geen fouten worden gemaakt.

De rompen kunnen van verschillende materialen gemaakt zijn, deze kunnen van steigerhout, kunststof, rotan, metaal of andere zijn. Maar in principe komen in alle varianten deze zelfde kussens voor.

Onderstaand wat handige tips.

**Meet instructie formulier voor een 4-zits bank uitgevoerd met één rechte zitkussen en één schuine rugkussen.**

**Meet nauwkeurig.**



**Romp met rechte / haakse rug.**

## Metten breedte kussens.

- Meet de **breedte** van de bank tussen de armleggers.
- Meet de **breedte** van de bank/rug tussen de armleggers.

### Nodig.

1. 1 zitkussen.
2. 1 rugkussen schuin.

De voordelen van deze brede kussens zijn;

- U kunt de zitkussen wel omdraaien wat bevorderlijk is voor de duurzaamheid, mits zonder klittenband bevestiging.
- Is voordeliger.

De nadelen van deze brede kussens zijn;

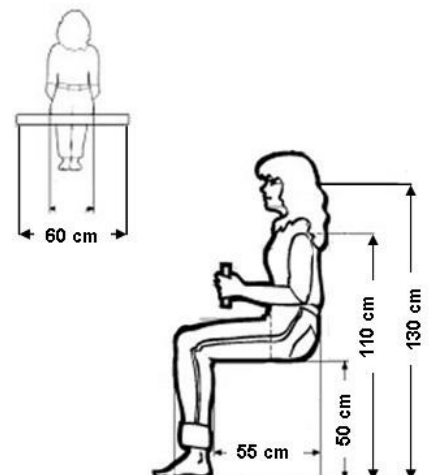
- De hoes kan gaan verdraaien om het kussen indien de kussen breder wordt dan 120-150 cm afhankelijk welke bekleding. U kunt dit voorkomen door de kussens uit te laten voeren met een afdek van dacron watten (zie vullingen).
- Lastig op te slaan van de kussens tijdens de winter periode.

## Metten diepte /hoogte kussens.

- Meet eerst de **diepte** van uw zit element tussen de rug (romp) en de voorkant zitting romp.
- Laat uw zitkussen ca. 1,5 - 2 cm oversteken aan de voorkant. Dit voelt prettiger aan in uw knieholte.
- Zorg dat de rugkussen ca.2-5 cm oversteken aan bovenkant van de romp. De hoogte van de rugkussen is afhankelijk van hoe dik de zitkussen wordt, want deze rugkussen komt n.l. boven de zitkussen te staan.

## Metten dikte kussens.

- Meet de hoogte van uw buiten/binnen zitelement tussen de vloer en de bovenkant van de zitting in de romp.  
In de meeste gevallen zal deze ca. **38-40 cm** moeten zijn maar kan ook afwijken.
- De ideale zithoogte van de gemiddelde mens is ca. 50-52 cm hoog. De dikte van de zitting kunt u zelf bepalen door te zorgen dat de maximale zithoogte (incl.kussen) niet meer wordt dan ca. **50-52 cm**. In dit voorbeeld zou de dikte van de zitkussen dus maximaal **10-12 cm** mogen zijn.
- Op de afbeelding **rechts** staan wat afmetingen die naar boven en onder kunnen worden afgerond. De getoonde afmetingen zijn bedoeld voor een gemiddeld persoon met een lengte van ca. 175-180 cm.
- De hoogte van de rug **totaal** kan afhankelijk van uw wens tussen de 110-130 cm zijn. In dit voorbeeld zal dus de rugkussen ca. 55-70 cm hoog worden.
- De dikte van de rug is afhankelijk van de totale zitdiepte romp. U kunt het schema rechts als leidraad gaan hanteren.

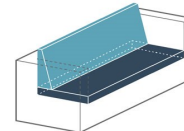


Dit is een 4-zits bank uitgevoerd met één rechte zitkussen en één schuine rugkussen.

Er zijn in buiten en binnen Lounge zitmeubelen diverse combinaties voorhanden. Onderstaand hebben wij de 4-zits bank neergezet. Heeft u zo'n opstelling dan kunt u dit formulier gebruiken in uw meet werkzaamheden.

Verder hebben wij een aantal uitvoeringen (afwerkingen) die u kunt kiezen n.l.;

- **Strakke** zit en rugkussens (stiknaad in het midden van de zijkanten).
- **Border** zit en rugkussens, hier wordt rondom gewerkt met een band (border genoemd).
- **Bies** zit en rugkussens (hier wordt een bies in gestikt van Ø 4 mm) omgestikt met dezelfde stof als het kussen of een bijpassende andere kleur (**bies stof**) maar kan ook in een (**bies PVC**) in diverse kleuren (zie website). U kunt uw zit en rugkussens ook laten uitvoeren met **knopen** die worden bekleed in dezelfde stof als die van de kussens zelf. Wij houden standaard vakken aan van 20 x 20 cm, andere indeling is ook mogelijk.
- Indien u knopen erin wilt hebben is dat natuurlijk mogelijk, maar bedenk wel dat u de hoes niet gemakkelijk kunt wassen of u dient opnieuw de knopen te bevestigen na het wassen.



## Romp met rechte / haakse rug.

De gemiddelde zithoogte is ca. 48-50 cm. Hou hier rekening mee met de dikte zitkussen.	No	Breedte A	Diepte B	Dikte C			Aantal
<b>Zitting</b> 		<b>4 zits bank met één recht zit kussen.</b>					
		cm	cm	cm			1
		<b>Kruis onderstaand aan welk afwerking u wenst.</b>					
		<b>Strak</b>	<b>Border</b>	<b>Bies</b>	<b>Bies stof</b>	<b>Bies PVC</b>	<b>Knopen</b>
		<input type="checkbox"/>	<input type="checkbox"/>	<input type="checkbox"/>	<input type="checkbox"/>	<input type="checkbox"/>	<input type="checkbox"/>
		<b>Keuze vullingen en bevestigingen.</b>					
	Op onze website zijn diverse vullingen leverbaar, lees u goed de informatie door op de I te klikken alvorens u uw beslissing hieromtrent gaat nemen. Standaard worden er veel polyethers gekozen maar bij een nog beter en veerkrachtigere vulling zijn de koudschuimen beter en duurzamer. Wilt u een vollere en rijkere uitstraling geven met een nog beter zitcomfort adviseer ik u de schuimen te kiezen met een afdek van Dacron watten. Ook kunt u diverse mogelijkheden bevestigingen kiezen op onze website, in sommige gevallen is dit noodzakelijk.						

De gemiddelde zitdiepte is ca. 60-65 cm. Hou hier rekening mee met de dikte rugkussen.	No	Breedte A	Hoogte B	Dikte C	Dikte D		Aantal
<b>Rug</b> 		<b>4 zits bank met één schuin rug kussen.</b>					
		cm	cm	cm	cm		1
		<b>Kruis onderstaand aan welk afwerking u wenst.</b>					
		<b>Strak</b>	<b>Border</b>	<b>Bies</b>	<b>Bies stof</b>	<b>Bies PVC</b>	<b>Knopen</b>
		<input type="checkbox"/>	<input type="checkbox"/>	<input type="checkbox"/>	<input type="checkbox"/>	<input type="checkbox"/>	<input type="checkbox"/>
		<b>Keuze vullingen en bevestigingen.</b>					
	Op onze website zijn diverse vullingen leverbaar, lees u goed de informatie door op de I van informatie te klikken alvorens u uw beslissing hieromtrent gaat nemen. Standaard worden er veel polyethers gekozen maar bij een nog beter en veerkrachtigere vulling zijn de koudschuimen beter en duurzamer. Wilt u een vollere en rijkere uitstraling geven met een nog beter zitcomfort adviseer ik u de schuimen te kiezen met een afdek van Dacron watten. Ook kunt u diverse mogelijkheden bevestigingen kiezen op onze website, in sommige gevallen is dit noodzakelijk. Bevestigingen hebben ook hun beperkingen zoals niet benutten van 2 zit/rug kanten.						

Vul dit formulier in met de door u opgenomen afmetingen.

Vervolgens kunt u na dit formulier te hebben ingevuld overgaan tot bestellen.

- Start op Google onze webshop [www.kussensopmaatkopen.nl](http://www.kussensopmaatkopen.nl)
- Ons systeem is zeer eenvoudig en gebruiksvriendelijk gemaakt en de mogelijkheden zijn legio.
- Voer de maten en andere gegevens die u op dit formulier heeft ingevoerd in via ons calculatie systeem op de website.
- Onze unieke calculator heeft de mogelijkheid diverse stofkeuzes, afwerkingen en soorten vullingen binnen enkele seconden uit te rekenen tegen zeer voordelige prijzen.
- **Van uw keuze bekleding zal samen met de order bevestiging een staal worden toegezonden.**