

Geachte heer, mevrouw,

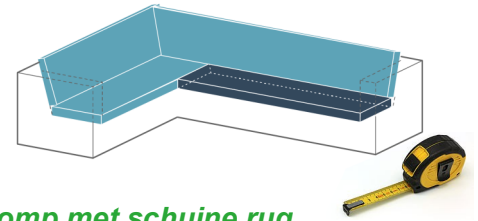
In dit formulier hebben wij getracht het voor u gemakkelijker te maken zodat u uw kussens zelf kan opmeten op een wijze die voor u en ons duidelijk moet zijn. Indien wij twijfelen in uw opgave nemen wij telefonisch contact met u op om zeker te zijn dat er geen fouten worden gemaakt.

De rompen kunnen van verschillende materialen gemaakt zijn, deze kunnen van steigerhout, kunststof, rotan, metaal of andere zijn. Maar in principe komen in alle varianten deze zelfde kussens voor.

Onderstaand wat handige tips.

Meet instructie formulier voor een 2-3-hoek combinatie uitgevoerd met brede kussens.

Meet nauwkeurig.



Romp met schuine rug.

Metten breedte kussens.

- Meet de **breedte** van de 2-zits zitkussens tussen de armlegger en de rug van de andere hoek.
 - Meet de **breedte** van 3-zits zitkussens tussen de armlegger en de binnenkant zitting van de andere hoek (zie tek.)
 - Meet de **breedte** van de 3-zits rugkussens tussen de armlegger en aan de onder en bovenkant van de rug van de andere hoek. Meet de **breedte** van de 2-zits rugkussens op dezelfde manier maar nu haalt u de dikte van de 3-zits rugkussens in mindering.
1. 1 brede 2-zits zitkussens.
 2. 1 brede 3-zits zitkussens minus de diepte van de andere zitkussens.
 3. 1 brede 3-zits rugkussens schuin links.
 4. 1 brede 2-zits rugkussens schuin rechts minus de dikte van de rugkussens gemeten aan de onder en bovenkant van de andere rugkussens. Dit kunt u naar keuze voor de linkse of rechtse rugkussens doen.

De voordelen van deze brede kussens zijn;

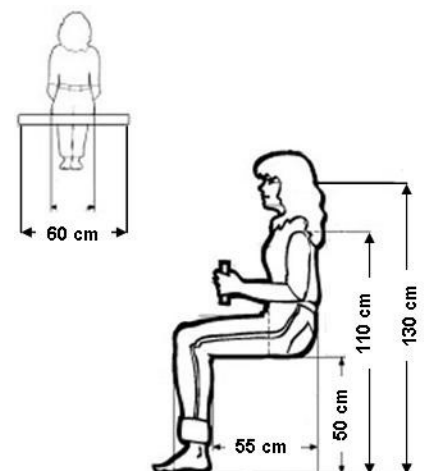
- U kunt de zitkussens wel omdraaien wat bevorderlijk is voor de duurzaamheid, de ruggen niet.
- De kussens blijven beter op hun plaats.
- Ziet er fraaier uit.
- En is voordeliger.

Metten diepte /hoogte kussens.

- Meet eerst de **diepte** van uw zit element tussen de rug (romp) en de voorkant zitting romp.
- Laat uw zitkussens ca. 1,5 - 2 cm oversteken aan de voorkant. Dit voelt prettiger aan in uw knieholte.
- Zorg dat de rugkussens ca. 2-5 cm oversteken aan bovenkant van de romp. De hoogte van de rugkussens is afhankelijk van hoe dik de zitkussens wordt, want deze rugkussens komt n.l. boven de zitkussens te staan.

Metten dikte kussens.

- Meet de hoogte van uw buiten/binnen zitelement tussen de vloer en de bovenkant van de zitting in de romp. In de meeste gevallen zal deze ca. **38-40 cm** moeten zijn maar kan ook afwijken.
- De ideale zithoogte van de gemiddelde mens is ca. 50-52 cm hoog. De dikte van de zitting kunt u zelf bepalen door te zorgen dat de maximale zithoogte (incl.kussens) niet meer wordt dan ca. **50-52 cm**. In dit voorbeeld zou de dikte van de zitkussens dus maximaal **10-12 cm** mogen zijn.
- Op de afbeelding **rechts** staan wat afmetingen die naar boven en onder kunnen worden afgerond. De getoonde afmetingen zijn bedoeld voor een gemiddeld persoon met een lengte van ca. 175-180 cm.
- De hoogte van de rug totaal kan afhankelijk van uw wens tussen de 110-130 cm zijn. In dit voorbeeld zal dus de rugkussens ca. 55-70 cm hoog worden.
- De dikte van de rug is afhankelijk van de totale zitdiepte romp. U kunt het schema rechts als leidraad gaan hanteren.



Dit is een 2-3-hoek combinatie uitgevoerd met brede kussens.

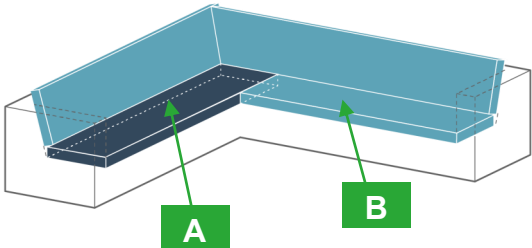
Er zijn in buiten en binnen Lounge zitmeubelen in diverse combinaties voorhanden. Onderstaand hebben wij de 2-3-hoek combinatie neergezet. Heeft u zo'n opstelling dan kunt u dit formulier gebruiken in uw meet werkzaamheden.

U dient er wel rekening mee te houden dat de hoek rugkussens niet dezelfde breedte hebben, u dient van de rechte of de linkse kussens de dikte van de andere rugkussens in mindering te brengen. **Let op, hier gaat het n.l. wel eens fout.**

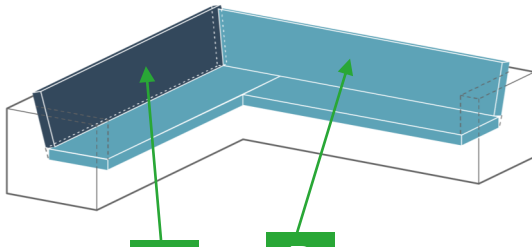
Verder hebben wij een aantal uitvoeringen (afwerkingen) die u kunt kiezen n.l.;

- **Strakke** zit en rugkussens (stiknaad in het midden van de zijkanten).
- **Border** zit en rugkussens (hier wordt rondom gewerkt met een band (border genoemd)).
- **Bies** zit en rugkussens (hier wordt een bies in gestikt van Ø 4 mm) omgestikt met dezelfde stof als het kussen of een bijpassende andere kleur (**bies stof**) maar kan ook in een (**bies PVC**) in diverse kleuren (zie website). U kunt uw zit en rugkussens ook laten uitvoeren met **knopen** die worden bekleed in dezelfde stof als die van de kussens zelf. Wij houden standaard vakken aan van 20 x 20 cm, andere indeling is ook mogelijk.

Romp met schuine rug en rechte kussens.

| | | | | | | | |
|--|--|--------------------------|--------------------------|--------------------------|--------------------------|--------------------------|--------------------------|
| De gemiddelde zithoogte is ca. 50-52 cm. Hou hier rekening mee met de dikte kussens. Zittingen  | No | Breedte voorkant | Breedte achterkant | Diepte | Dikte boven | Dikte onder | Aantal |
| | Combinatie 2-3-hoek zits met brede zit elementen. | | | | | | |
| | A | | | | | | 1 |
| | B | | | | | | 1 |
| | Kruis onderstaand aan welk afwerking u wenst. | | | | | | |
| | <input type="checkbox"/> | <input type="checkbox"/> | <input type="checkbox"/> | <input type="checkbox"/> | <input type="checkbox"/> | <input type="checkbox"/> | <input type="checkbox"/> |
| | Strak | Border | Bies | Bies stof | Bies PVC | Knopen | |
| | Kruis onderstaand aan welk type vulling u wilt. | | | | | | |
| | HR50 | HR35 | SG35/4 | SG25/4 | Dryfill M. | Plof | |
| | <input type="checkbox"/> | <input type="checkbox"/> | <input type="checkbox"/> | <input type="checkbox"/> | <input type="checkbox"/> | <input type="checkbox"/> | |

Maten in cm invoeren.

| | | | | | | | |
|---|--|--------------------------|--------------------------|--------------------------|--------------------------|--------------------------|--------------------------|
| De gemiddelde zithoogte is ca. 60-62 cm. Hoe hier rekening mee met de dikte rugkussens. Ruggen (let op de breedte hoekrug)  | No | Breedte onderkant | Breedte bovenkant | Hoogte | Dikte boven | Dikte onder | Aantal |
| | Combinatie 2-3-hoek zits met brede rug elementen. | | | | | | |
| | A | | | | | | 1 |
| | B | | | | | | 1 |
| | Kruis onderstaand aan welk afwerking u wenst. | | | | | | |
| | <input type="checkbox"/> | <input type="checkbox"/> | <input type="checkbox"/> | <input type="checkbox"/> | <input type="checkbox"/> | <input type="checkbox"/> | <input type="checkbox"/> |
| | Strak | Border | Bies | Bies stof | Bies PVC | Knopen | |
| | Kruis onderstaand aan welk type vulling u wilt. | | | | | | |
| | HR50 | HR35 | SG35/4 | SG25/4 | Dryfill M. | Plof | |
| | <input type="checkbox"/> | <input type="checkbox"/> | <input type="checkbox"/> | <input type="checkbox"/> | <input type="checkbox"/> | <input type="checkbox"/> | |

Maten in cm invoeren.

Vul dit formulier in met de door u opgenomen afmetingen.

Vervolgens kunt u na dit formulier te hebben ingevuld overgaan tot bestellen.

- Start op Google onze webshop www.kussensopmaatkopen.nl
- Ons systeem is zeer eenvoudig en gebruiksvriendelijk gemaakt en de mogelijkheden zijn legio.
- Voer de maten en andere gegevens die u op dit formulier heeft ingevoerd in via ons calculatie systeem op de website.
- Onze unieke calculator heeft de mogelijkheid diverse stofkeuzes, afwerkingen en soorten vullingen binnen enkele seconden uit te rekenen tegen zeer voordelige prijzen.
- **Van uw keuze bekleding zal samen met de order bevestiging een staal worden toegezonden.**